



→ 3 coloris + laquages possibles tous RAL à la demande

- Thermolaquage Blanc RAL 9010, Beige RAL 1013 et Gris Noir sablé pailleté
- Adaptabilité des couleurs à l'esthétique de la maison



→ Barre de charge avec évacuation d'eau

- Barre de charge avec une gorge supérieure pour récupérer l'eau qui s'écoule de la toile et l'évacuer sur les côtés
- Pas de salissure sur le lambrequin




→ Tube d'enroulement Rollerbat

- Tube d'enroulement de la toile rainuré avec gorge inclinée vers l'avant
- Diamètre de 70 ou 80 mm
- Tube rainuré plus rigide qui ne cintre pas
- La gorge inclinée permet de cacher la couture du jonc et évite de marquer la toile



→ Bras à chaîne inox

- Bras avec tension par ressort et chaîne de jonction en acier inoxydable
- Assemblage mécanique des bras
- Meilleure tension de la toile car ressort plus tendu
- Meilleure résistance au vent car bras beaucoup plus robustes
- L'assemblage mécanique permet de changer chacune des pièces du bras sans changer le bras complet



→ Finition design

- Store monobloc avec embouts GOLD
- Store coffre sans aucune pièce PVC avec profil moderne esthétique et design
- Unique sur le marché



→ Toile soudée

- Laizes de toile assemblées entre elles par soudure avec colle liquide
- La confection des joncs reste avec couture
- La toile étant étanche, il n'y a pas de couture donc la toile n'est pas percée par l'aiguille et reste étanche
- La soudure permet une résistance à l'arrachement 2 fois supérieure à la couture


Les options de personnalisation



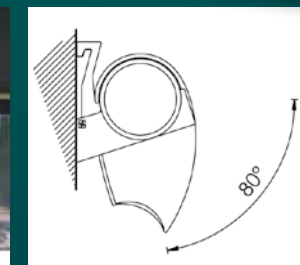
Tous coloris RAL pour l'armature



Plus de 100 coloris au choix pour les toiles



Lambrequin déroulable (sur modèles Alioth, Atria, Sirius et Calypso)



Réglage de l'inclinaison selon vos besoins et vos envies



Eclairage intégré : rampe lumineuse ou LED intégrées dans les bras du store



Règlement INFORMATIQUE FRANCE 106 789774 64

Les manœuvres

Les types



Manuelle avec manivelle



Filaire avec interrupteur



Radio avec télécommande portative

Les moteurs

Moteur filaire ou radio Nice® avec commande de secours (de série sur modèles Alioth, Atria, Sirius et Calypso)



Options

Détecteur de vent/soleil autonome

Automatisme

Détecteur de vent à vibration

Détecteur de pluie

La confection des toiles → la thermo soudure Galaxie

Utilisée depuis près de 15 ans en Allemagne, l'assemblage des toiles de stores par thermo soudure est un procédé révolutionnaire qui permet d'optimiser toutes les qualités de la toile. De marques PARA®, DICKSON® ou encore SATTLER® nos toiles sont confectionnées et soudées (soudure à chaud par adjonction de colle liquide et mise sous pression) dans nos ateliers.

Les toiles acryliques étant étanches, l'assemblage des laizes de toile par soudure (et non par couture comme dans 95% des cas) évite de rompre son étanchéité.

Comme nous le voyons souvent sur des toiles anciennes, la toile s'abîme d'abord au niveau des coutures, or la soudure procure à la toile une résistance à l'arrachement deux fois supérieure à celle d'une toile cousue.



Les bras à chaîne Galaxie



Le choix des bras à chaîne par Galaxie n'est pas anodin.

Ils ont de multiples avantages par rapport aux câbles ou à la sangle. Les bras à chaîne assurent une meilleure tension de la toile puisque les ressorts à l'intérieur des bras peuvent être d'avantage tendus.

De plus, la robustesse des bras assure une résistance au vent plus importante que les autres dispositifs du marché.

Les stores bannette à projection

Store ANKA LITE

- Bras avec ressort cartouche
- Toile soudée
- Dimensions maxi : larg. 3000
- Dimensions maxi projection : bras de 1200 mm
- Projection jusqu'à 170°
- Options : détecteur vent



RAL 9010



Store ANKA coffre et sans coffre

- Bras avec ressorts cartouche
- Toile soudée
- Dimensions maxi : larg. 4000 mm
- Dimensions maxi projection : bras de 1600 mm
- Avec ou sans coffre de protection
- Options : détecteur vent



RAL 9010

RAL 1013

Les solutions pour la terrasse

Store de jardin GIENA

L'ABRI 2 PENTES

- Bras à double câble gainé
- Toile soudée
- Dimensions maxi : larg. 5960 mm x avancée x 2 = 2600 mm
- Options : rampe de lumière, détecteur de vent, auvent de protection



RAL 9010

La joue latérale DELTA

LA SOLUTION BRISE VUE ET BRISE VENT LATÉRALE

- Protection de la toile dans coffre
- Dimensions maxi : larg. 4000 mm x 2400 mm
- Toile acrylique soudée ou Soltis® 92 Ferrari (autres toiles possibles)



RAL 9010

RAL 1013



**GALAXIE**  
LA PROTECTION SOLAIRE

Gamme stores extérieurs



## Les stores coffre

Nos stores coffres sont dotés d'un design unique et permettent de protéger tous les composants du store (toile, bras, moteur...). Ces modèles sont adaptés pour une installation où le store ne bénéficie d'aucune protection (avancée de toit, maison avec étage...) et lorsque l'esthétique du store prône sur l'utilité.

### Store NASH le coffre design



→ Dimensions maxi Nash 2 : larg. 5960 mm x avancée 3100 mm

→ Dimensions maxi Nash 1 : larg. 5960 mm x avancée 3600 mm

→ **Bras à chaîne inox**  
→ Toile soudée  
→ Options : bras à LED, rampe de lumière, détecteur vent...

10 ANS GARANTIE

RAL 9010 RAL 1013 NERO

### Store CALYPSO le coffre grandes dimensions



→ **Bras à chaîne inox**  
→ Toile soudée  
→ Dimensions maxi : larg. 15000 mm x avancée 4100 mm  
→ Options : lambrequin déroulable, bras à LED, rampe de lumière, détecteur vent...

10 ANS GARANTIE

RAL 9010 RAL 1013 NERO

### Store EPICA le coffre haut de gamme design



→ **Bras renforcé à chaîne inox ou sangle balteus**  
→ Toile soudée  
→ Dimensions maxi : larg. 15000 mm x avancée 4100 mm  
→ Options : lambrequin déroulable, bras à LED, rampe de lumière, détecteur vent...

10 ANS GARANTIE

RAL 9010 NERO

## Les stores monobloc sans coffre

Les stores monoblocs sont assemblés sur un tube carré en acier pour assurer robustesse et résistance en cas d'intempéries. Nos finitions permettent d'associer design et solidité tout en gardant des possibilités de personnalisation (éclairage, lambrequin déroulable...).

### Store ATRIA le monobloc haut de gamme



→ **Bras à chaîne inox**  
→ Toile soudée  
→ Dimensions maxi : larg. 15000 mm x avancée 4100 mm  
→ Options : lambrequin déroulable, bras à LED, rampe de lumière, détecteur vent, auvent de protection...

10 ANS GARANTIE

RAL 9010 RAL 1013 NERO

### Store HERCULE le monobloc grandes dimensions



→ **Bras renforcé à chaîne inox ou sangle balteus**  
→ Toile soudée  
→ Dimensions maxi : larg. 15000 mm x avancée 4600 mm  
→ Options : bras à LED, rampe de lumière, détecteur vent, auvent de protection...

10 ANS GARANTIE

RAL 9010

### Store MAÏA



→ **Bras à double câble gainé**  
→ Toile soudée  
→ Dimensions maxi : larg. 10000 mm x 3100 mm  
→ Options : rampe de lumière, détecteur de vent, auvent de protection...

5 ANS GARANTIE

RAL 9010

## Les stores Loggia

Les stores loggia sont adaptés pour des installations en copropriété ou pour des maisons individuelles. Ce sont des stores en kits pour des dimensions raisonnables. Ils permettent une inclinaison de 0 à 80°.

### Store ALIOTH le loggia haut de gamme



→ **Bras à chaîne inox**  
→ Toile soudée  
→ Dimensions maxi : larg. 5960 mm x avancée 3600 mm  
→ Options : lambrequin déroulable, bras à LED, rampe de lumière, détecteur vent, auvent de protection...

10 ANS GARANTIE

RAL 9010 RAL 1013 NERO

### Store ALGA



→ **Bras à double câble gainé**  
→ Toile soudée  
→ Dimensions maxi : larg. 10000 mm x 2600 mm  
→ Options : rampe de lumière, détecteur de vent, auvent de protection...

5 ANS GARANTIE

RAL 9010

### Store SIRIUS le semi-coffre



→ **Bras à chaîne inox**  
→ Toile soudée  
→ Dimensions maxi : larg. 7000 mm x avancée 3600 mm  
→ Options : lambrequin déroulable, bras à LED, rampe de lumière, détecteur vent...

10 ANS GARANTIE

RAL 9010 RAL 1013 NERO

## Les stores véranda

Les stores véranda sont adaptés pour des installations sur véranda ou pergola existante en application intérieure ou extérieure. Ils peuvent être installés à plat, verticalement ou avec pentes.

### Store GAMMA



→ Toile microperforée Soltis® 92 ou 86  
→ Dimensions maxi : larg. 10000 mm x avancée = 5000 mm  
→ Options : détecteur de vent

10 ANS GARANTIE

RAL 9010 AUTRES RAL

### Store GAMMA ZIP DESIGN



→ Toile microperforée Soltis® 92 ou 86 avec finitions latérales ZIP pour une résistance maximale au vent  
→ Coulisses ZIP pour une tension optimale de la toile  
→ Dimensions maxi : larg. 10000 mm x avancée = 5000 mm  
→ Options : détecteur de vent

5 ANS GARANTIE

RAL 9010 AUTRES RAL